



# Volledig In stucbaar wand en plafond rooster van gips model Circle met aansluiting Ø 250mm


€ 237,00 Bruto  
excl BTW




SKU: TA-CIRCLE250

**EEN 100% PUUR PLAFOND  
AANGEZICHT, BEREIK JE MET HET  
GEPATENTEERD GIPS-  
COMPOSIT, WAT HET ROOSTER  
VOLLEDIG INSTUCBAAR EN  
OVERSCHILDERBAAR MAAKT**

Het volledig in stucbare wand en plafond rooster type TA-Circle van Ventmann is volledig frameeloos en is geschikt voor toe & afvoer van gekoelde en verwarmde lucht in elke ruimte met een stuc (vast) plafond. Het is specifiek bedoeld voor ruimtes waarbij een zeer hoge mate van afwerking wordt nagestreefd in combinatie met het beste binnenklimaat.

## Product Afbeeldingen





# Omschrijving

---

## Eigenschappen

- Gepatenteerd gips-composiet.
- Uitvoering Circle.
- Frameloos.
- Laag geluid niveau.
- Luka C afdichting.
- Uitneembaar binnenwerk.
- Valbeveiliging binnenwerk.
- Industrie magneten voor het binnenwerk ( 95-Jaar ).
- Geschikt voor toevoer en retour situaties.

## Montage

- Bovenop twee lagen gipsplaat.
- Sparingsmaat Ø 356mm.

## Gewicht

- 3.90 kg.

## Opties

- Geen.

## Standaard afwerking

- Direct overschilderbaar.

## Technische tekeningen

- [Download tekeningen en extra folder](#)

## 3D model

## Short Description

Snelselectie luchthoeveelheid						
Model / diameter	m3/h	Luchtsnelheid in m/s na 1.5 meter bij Toevoer	$\Delta$ Ps in Pa Toevoer	LpA in dB(A) Toevoer	$\Delta$ Ps in Pa Retour	LpA in dB(A) Retour
100	50	0,22	6	< 20	5	< 20
	75	0,33	12	23	11	< 20
	90	0,40	19	30	16	< 20
	130	0,54	36	43	33	25
125	50	0,22	6	< 20	5	< 20
	75	0,33	12	23	11	< 20
	90	0,40	19	30	16	< 20
	130	0,54	36	43	33	25
160	90	0,39	13	< 20	10	< 20
	105	0,42	17	27	13	< 20
	130	0,58	25	35	20	< 20
	150	0,76	33	38	27	22
200	160	0,23	17	23	22	< 20
	200	0,27	28	30	28	< 20
	220	0,29	35	33	43	24
	260	0,31	xx	xx	45	28
250	160	0,23	17	23	22	< 20
	200	0,27	28	30	28	< 20
	220	0,29	35	33	43	24
	260	0,31	xx	xx	45	28